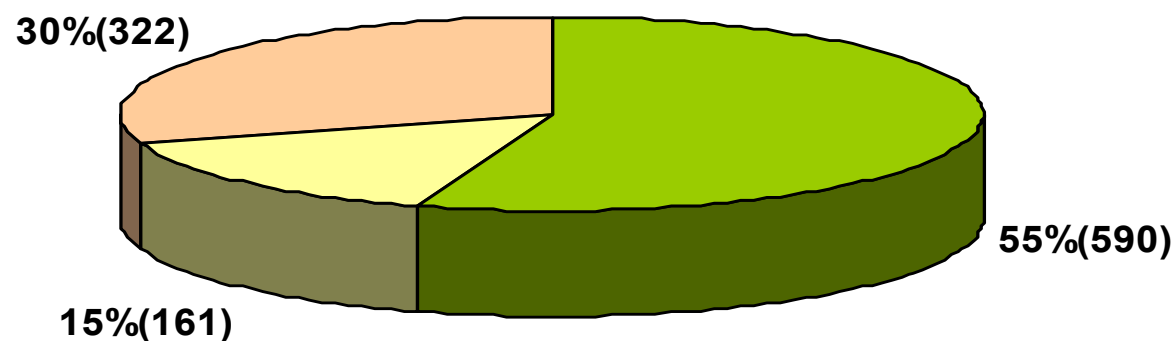
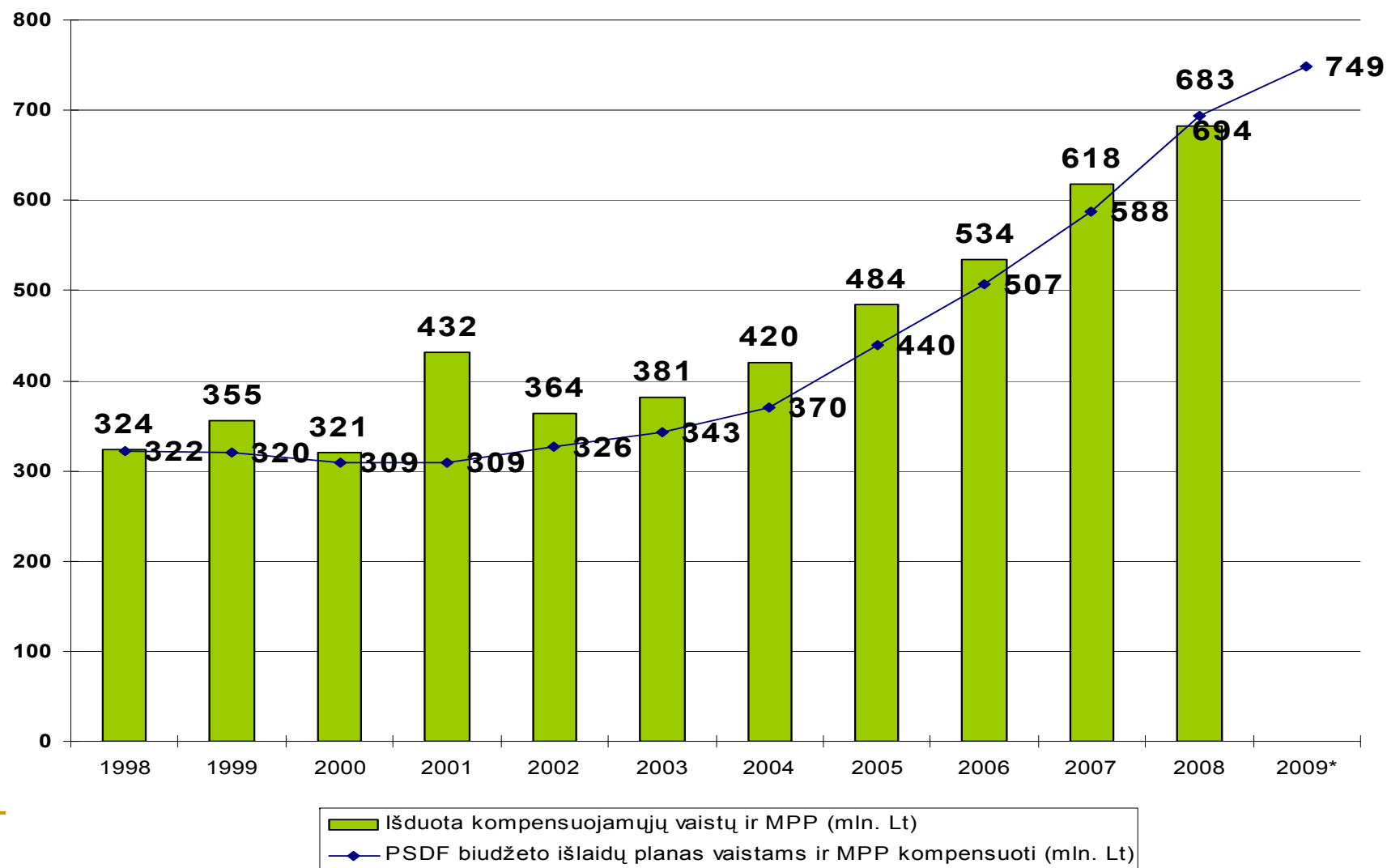

**VAISTŲ PRIEINAMUMO
GERINIMO IR KAINŲ
MAŽINIMO PRIEMONIŲ
PLANAS**

2007 m. receptinių vaistų pardavimai mln. Lt vaistinėse
(2007 m. - 1073 mln. Lt)



- PSDF biudžeto išlaidos kompensuojamiesiems vaistams
- Pacientų priemokos kompensuojamiesiems vaistams
- Receptiniai nekompensuojami vaistai

PSDF biudžeto lėšų vaistų ir medicinos pagalbos priemonėms kompensuoti 1998 - 2008 m. pokytis



Lietuvos vaistų rinkos pardavimai 2008 m.

	Vaistų pakuočių skaičius per 2008 m.	Vaistų pakuočių skaičiaus padidėjimo % per 2008 m.	Išlaidos vaistams per 2008 m. (LTL) didm. kaina	Išlaidų vaistams padidėjimo % per 2008 m. (LTL)	PSDF išlaidos vaistams ir MPP kompensuoti 2008 m.	vidutinė vienos pakuotės kaina	
VAISTINĖS receptiniai	93.478.107	1,1	1.505.935.220	6,7	683.223.050	16,1	
	41.991.915	4,7	1.031.133.760	6,5		24,6	
	OTC	51.486.192	-1,7	474.801.460		7,2	9,2
LIGONINĖS	12.253.850	14,8	131.203.151	25,1		10,7	
	receptiniai	11.605.590	15,8	127.601.079		25,3	11,0
	OTC	648.260	-0,3	3.602.072		18,1	5,6
Viso:	105.731.957		1.637.138.371		15,5		

IMS duomenys, 2008 m.

Problemos aktualumas

- Nuolatinis PSDF ir gyventojų išlaidų vaistams augimas
 - PSDF biudžeto mažėjimas
 - Nesąžiningos konkurencijos apraiškos farmacijos rinkoje
-

Tikslai

- Sustabdyti PSDF išlaidų kompensuojamiems vaistams augimą
 - Sumažinti gyventojų išlaidas **visiems** vaistams (nekompensuojamiems ir kompensuojamiems)
 - Suteikti vartotojui daugiau informacijos ir pasirinkimo laisvės
 - Padaryti farmacijos sektorių etiškesniu ir skaidresniu
-

Priemonės

- Sukurti ir įgyvendinti veiksmų kompleksą kuris :
 - Apimtu visus farmacinės rinkos dalyvius: etinių ir generinių vaistų gamintojus, didmenines įmones, vaistinių tinklus ir pavienes vaistines, taip pat gydytojus bei reguliuojančias institucijas
 - Paliestų ne tik kompensuojamųjų bet visų vaistų išrašymo, kainodaros, pardavimo problemas
-

Priemonės taupančios PSDF biudžeto išlaidas

Vaistų Grupavimo Kainyne variantai	2008 m. PSDF biudžeto išlaidos vaistų kompensavimui	Grupuoti bazinei kainai nustatyti to paties terapinio poveikio vaistus	Grupuoti kartu bazinei kainai nustatyti tos pačios veikliosios medžiagos vaistus	Generinių vaistų kainų mažinimas	Sudėtinių vaistai kompensavimas pagal pigiausių sudedamųjų dalių kainas	Sudaryti Išlaidų ribojimo sutartis	Vaistų mažmeninių kainų ir priemokų suvienodinimas
1 gamintojo originalūs	352.469.704	15 mln. Lt	3 mln. Lt	Šiuo metu jau galioja (2009 m. apie Sumažins išlaidas apie 10 mln. Lt)	5 mln. Lt	Apsaugo nuo nekontroliuojamo išlaidų augimo 5-10 mln. Lt	5-10 mln. Lt
1 gamintojo neoriginalūs	12.856.132						
2 gamintojų	93.478.775			5 mln. Lt			
3 gamintojų	29.814.468			3 mln. Lt			
4 gamintojų	147.433.243						
Iš viso	636.052.322						

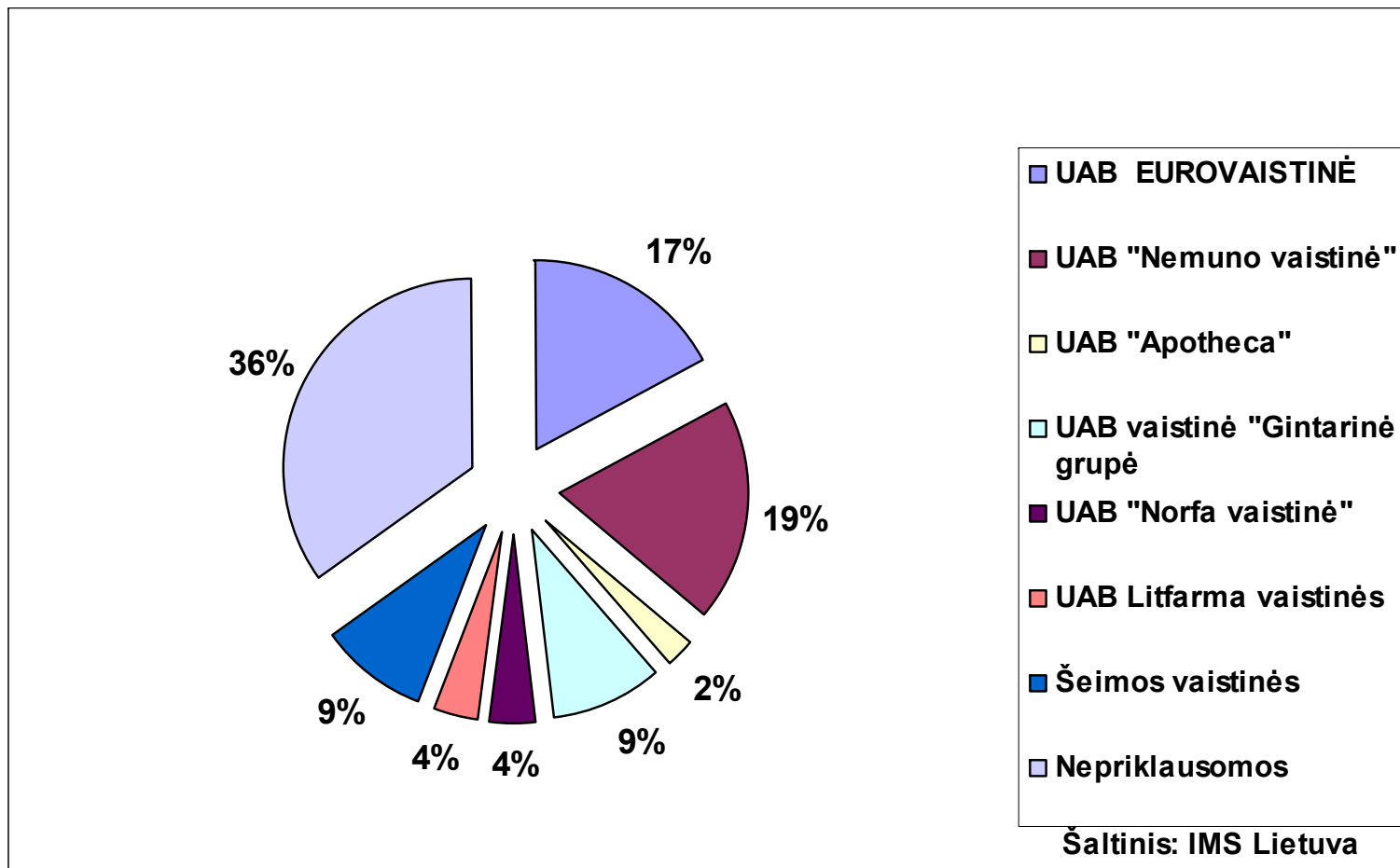
Prognozuojamas taupymas per kalendorinius metus apie 50 – 60 mln. Lt

Priemonės mažinančios pacientų išlaidas vaistų įsigijimui

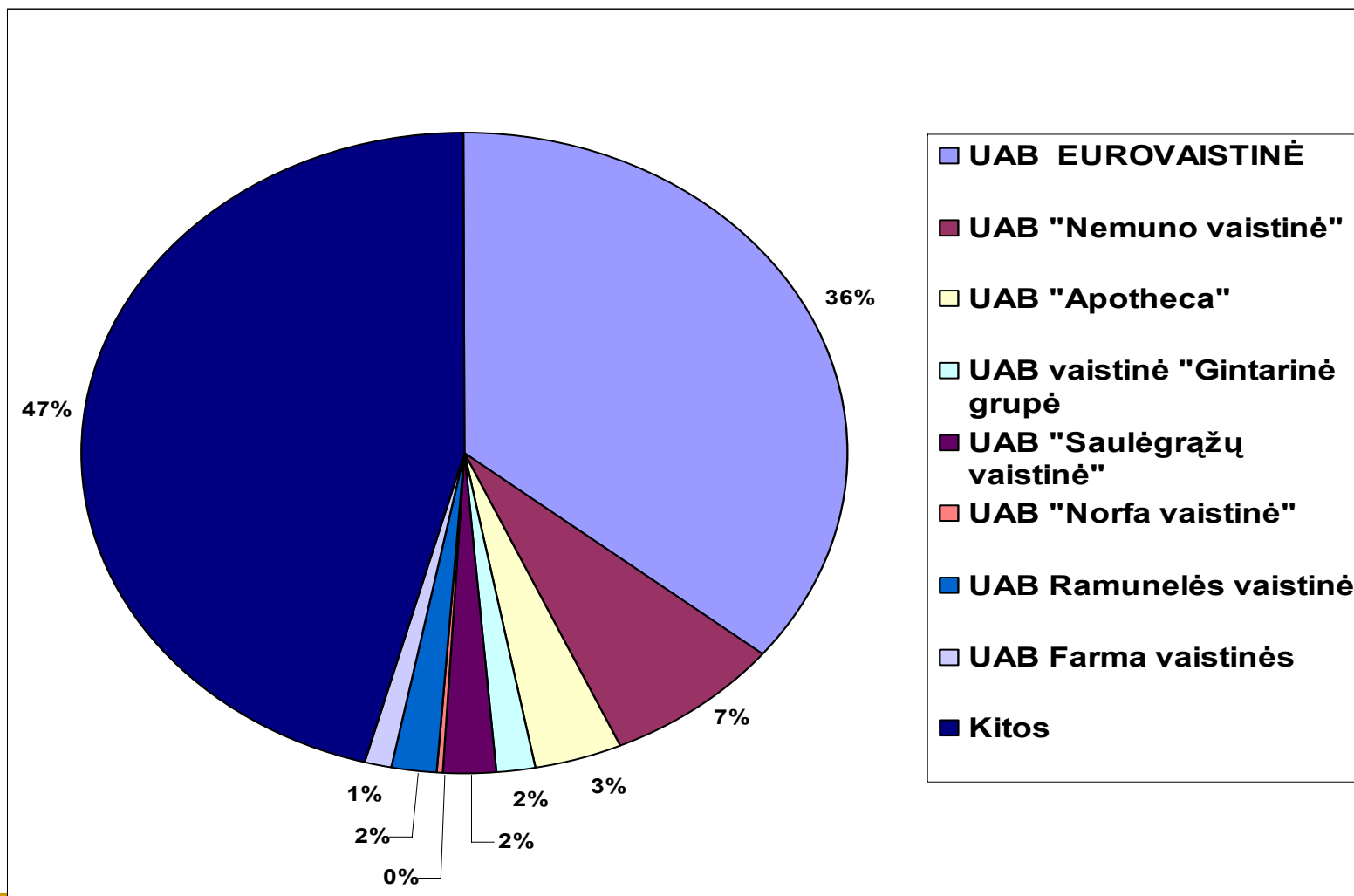
Maksimalių antkainių receptiniams vaistams nustatymas	Vaistų mažmeninių kainų ir priemokų suvienodinimas	Įpareigojimas pateikti vaizdinę informaciją apie kainas ir kitos vaistų pardavimo kontrolės stiprinimo priemonės	Įpareigojimas gydytojams skirti tikslų vaistų kiekį	Įpareigojimas gydytojams ekonomiškai racionaliai skirti vaistus
40-60 mln. Lt	20-40 mln. Lt	20-30 mln. Lt	5 mln. Lt	5-10 mln. Lt

Prognozuojamas taupymas per kalendorinius metus apie 90-145 mln. Lt

Vaistinių ir jų filialų pasiskirstymas (proc.)



2006 m. kompensuojamųjų vaistų receptų sk. pasiskirstymas pagal vaistines



	27 šalys	Nustatyti didmeniniai antkainiai	Nustatyti mažmeniniai antkainiai
1.	Austrija	visiems vaistams	visiems vaistams
2.	Belgija	visiems vaistams	visiems vaistams
3.	Vokietija	visiems vaistams	visiems vaistams
4.	Luxemburgas	visiems vaistams	visiems vaistams
5.	Graikija	visiems vaistams	visiems vaistams
6.	Vengrija	visiems vaistams	visiems vaistams
7.	Čekija	visiems vaistams	visiems vaistams
8.	Slovakija	visiems vaistams	visiems vaistams
9.	Estija	visiems vaistams	visiems vaistams
10.	Latvija	visiems vaistams	visiems vaistams
11.	Malta	visiems vaistams	visiems vaistams
12.	Kipras	visiems vaistams	visiems vaistams
13.	Turkija	visiems vaistams	visiems vaistams
14.	Švedija	-	visiems vaistams
15.	Norvegija	-	visiems vaistams
16.	Slovėnija	-	visiems vaistams
17.	Suomija	-	visiems vaistams

1.	Portugalija	receptiniam	receptiniam
2.	Bulgarija	receptiniam	receptiniam
3.	Danija	-	receptiniam
4.	Olandija	-	receptiniam

1.	Prancūzija	kompensuojamiems	kompensuojamiems
2.	Airija	kompensuojamiems	kompensuojamiems
3.	Anglija	kompensuojamiems	kompensuojamiems
4.	Italija	kompensuojamiems	kompensuojamiems
5.	Lenkija	kompensuojamiems	kompensuojamiems
6.	Lietuva	kompensuojamiems	kompensuojamiems

FD atlikta analizė

- Surinkta informacija apie 61 vaistą iš nekompensuojamų receptinių TOP 70.
 - Neatsakė 6
 - Pateikė neteisingas CIP kainas-3
-

Mažmeninis antkainis	Buvęs	Dabar vidutinis
Didmeninė kaina iki 25 Lt	iki 23%	24,10%
Didmeninė kaina nuo 25 iki 50 Lt	iki 20%	19,60%
Didmeninė kaina nuo 50 iki 100 Lt	iki 18%	17,40%
Didmeninė kaina nuo 100 Lt	iki 12%	10%

Didmeninis antkainis	Buvęs	Dabar vidutinis
CIP iki 10 lt	iki 18%	24,70%
CIP nuo 10 iki 20 Lt	iki 12%	21,10%
CIP nuo 20 iki 30 Lt	iki 10%	22,10%
CIP nuo 30 iki 50 Lt	iki 8%	25%
CIP nuo 50 iki 100Lt	iki 7 %	31%
CIP nuo 100Lt	iki 6%	15,90%

